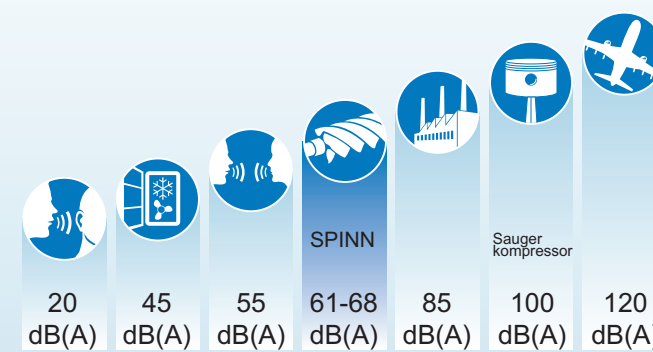


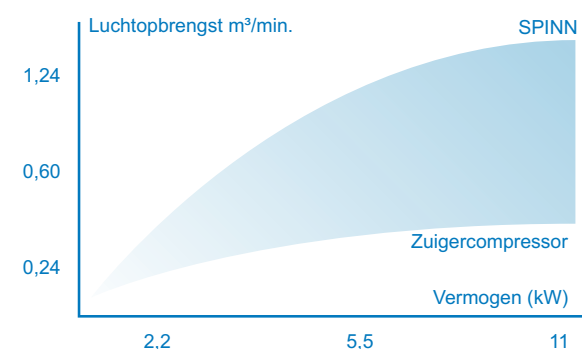
## Maak kennis met uw nieuwe machine

Uw comfort is belangrijk voor ons. Daarom heeft ABAC een kleine schroefcompressor ontwikkeld met een zeer laag geluidsniveau, vergelijkbaar met het geluid van een airconditioningsysteem. Erg compact en eenvoudig te installeren; ABAC SPINN compressoren zorgen voor uitstekende besparingen op installatie en leidingwerk, in het bijzonder het compacte model met droger.



## Een veilige investering voor continu gebruik.

ABAC SPINN compressoren zijn 30% efficiënter dan zuigercompressoren en hebben een langere levensduur vanwege minder trillingen en minder bewegende delen.



## De wereld van ABAC



Originele onderdelen.

Uw geautoriseerde dealer

U bent verzekerd van kwaliteit. Het symbool 'ORIGINAL PART' bevestigt dat deze onderdelen onze strenge testcriteria hebben doorstaan. Alle onderdelen zijn ontworpen om te matchen met de compressor en zijn goedgekeurd voor gebruik op de specifieke compressor. Ze zijn uitgebreid getest om het hoogste niveau van bescherming te waarborgen, waardoor de levensduur van de compressor verlengd wordt en de onderhoudskosten tot een absoluut minimum worden beperkt. Er worden geen compromissen gesloten wat betreft betrouwbaarheid. Het gebruik van 'ORIGINAL PART' gecertificeerde kwaliteitsonderdelen draagt bij aan de betrouwbare werking en heeft geen invloed op de geldigheid van uw garantie, in tegenstelling tot andere onderdelen. Waarborg de kwaliteit!



©2011, ABAC. Alle rechten voorbehouden. Alle genoemde merken, productnamen, bedrijfsnamen, handelsmerken en dienstmerken zijn het eigendom van hun respectievelijke eigenaars. Onze producten worden voortdurend ontwikkeld en verbeterd. Wij behouden ons derhalve het recht productspecificaties te wijzigen zonder voorafgaande kennisgeving.

Perslucht, tot uw service



SPINN serie  
2,2 tot 11 kW

Perslucht, tot uw service

## Profiteer ook van het ABAC voordeel

Sinds 1980 biedt ABAC de juiste mix van flexibiliteit en ervaring op het gebied van perslucht voor de industriële, professionele en 'doe-het-zelf' markten. Van de high tech productielijnen naar uw bedrijf, via duizenden dealers in meer dan 100 landen wereldwijd; ABAC levert u plug & play perslucht oplossingen met een kwaliteitslabel. Wij leveren probleemloze machines, zowel zuiger- als schroefcompressoren, die altijd beschikbaar zijn en klaar voor gebruik.



Sluit u vandaag nog aan bij de duizenden overtuigde ABAC klanten die wereldwijd met miljoenen ABAC compressoren werken.



Wij volgen uw ontwikkeling!

Herinnert u zich nog dat u uw bedrijf opstartte en uw eerste zuigercompressor kocht? Dankzij uw harde werk en de juiste beslissingen die u genomen heeft, is uw bedrijf gegroeid. Nu is het tijd om uw apparatuur mee te laten groeien. En ABAC wil u hierbij helpen: wanneer u over gaat van af en toe luchtverbruik naar een continue luchtstroom; ABAC schroefcompressoren leveren exact wat u nodig heeft. Maak kennis met onze nieuwe range SPINN compressoren.

Onze bekende gebruiksvriendelijkheid

Dankzij het duidelijke bedieningspaneel heeft u in een mum van tijd een helder overzicht van alle belangrijke parameters. Deze leiden u via gemakkelijk te bereiken onderdelen naar gemakkelijke en snelle bediening en onderhoud. Hierdoor houdt u tijd over voor belangrijkere zaken.

De met zorg samengestelde service kits zorgen voor een betrouwbare en efficiënte werking en bevatten alle originele onderdelen in één enkel pakket. ABAC levert u een eenvoudige oplossing, op basis van de bedrijfsuren van uw compressor. Alle onderdelen gemakkelijk bij de hand, zodat uw investering optimaal beschermd is.





## SPINN serie 2,2 tot 5,5 kW



Vermogen 2,2 tot 5,5 kW

Model	liter	bar	psi	l/min	cfm	pk	kW	dB(A)	L x B x H (mm)	kg
SPINN Op vloer gemonteerd montiert	0	10	145	240	8,5	3	2,2	61	620 x 612 x 995	99
				320	11,3	4	3	61	620 x 612 x 995	103
				470	16,6	5,5	4	62	620 x 612 x 995	105
				600	21,2	7,5	5,5	64	620 x 612 x 995	110
SPINN Op ketel gemonteerd	200	10	145	1429 x 612 x 1300		155				
				1531 x 612 x 1394		166				
	270			1429 x 612 x 1300		157				
				1531 x 612 x 1394		168				
	200			1429 x 612 x 1300		159				
				1531 x 612 x 1394		170				
	270			1429 x 612 x 1300		164				
				1531 x 612 x 1394		175				
	SPINN.E Op ketel gemonteerd + droger			200	10	145	1429 x 612 x 1300		187	
							1531 x 612 x 1394		198	
270		1429 x 612 x 1300		191						
		1531 x 612 x 1394		202						
200		1429 x 612 x 1300		193						
		1531 x 612 x 1394		204						
270	1429 x 612 x 1300		198							
	1531 x 612 x 1394		209							

Slechts 0,3 m<sup>2</sup>

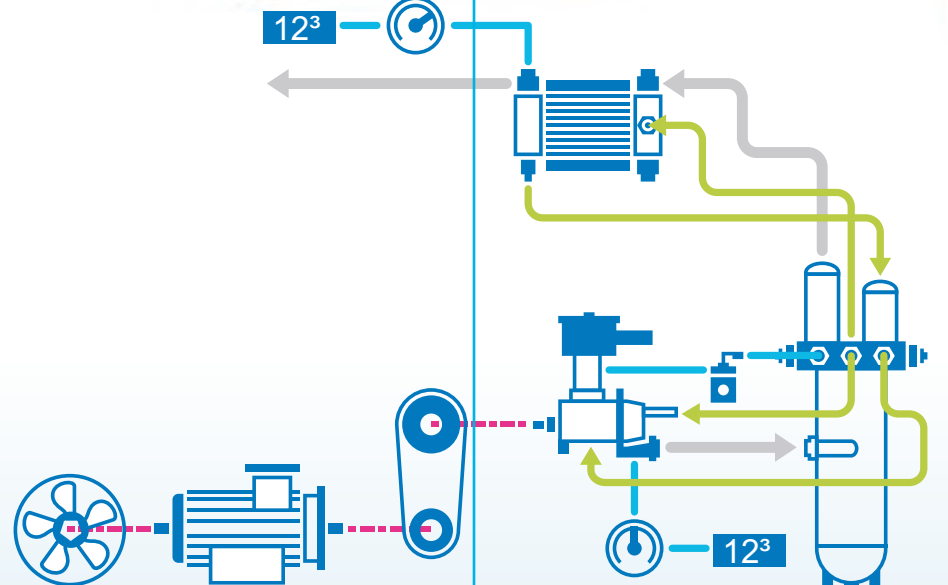
Slechts 0,87 m<sup>2</sup> (maat ketel 200 liter)

Slechts 0,94 m<sup>2</sup> (maat ketel 270 liter)

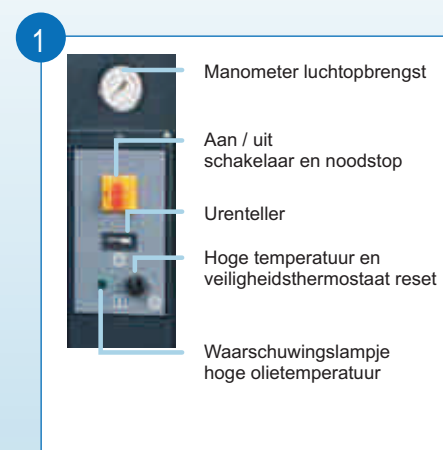


## SPINN.E serie droger versies

Extra compact, kostenefficiënt en gemakkelijke installatie daar waar vochtvrije perslucht is vereist.



— Perslucht  
— Lucht / olie  
— Olie




**Eenvoudige werking van het bedieningspaneel**  
Alle informatie die u nodig heeft om te werken met uw compressor in één oogopslag



**Efficiënte koeling**  
Een coaxiale ventilator levert uitstekende koeling van alle interne componenten, beter dan watergekoelde systemen. Dit leidt tot hogere efficiënte en betere betrouwbaarheid in werking.



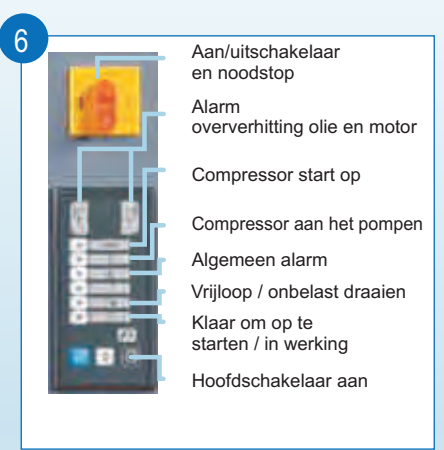
**Gemakkelijk en kostenbesparend onderhoud**  
Lange service intervallen en oliepeil van buitenaf te controleren. Snel toegang tot lucht- en oliefilters en lucht- en olieseparators. Tevens kan olie eenvoudig bijgevuld of afgetapt worden.



**Betrouwbaar, efficiënt en robuust**  
De meest geavanceerde technologie in rotor ontwerp en olie huishouding. Optimale inrichting van afdichtingen en lagers



**Minder lawaai en meer energiebesparing**  
De automatische condenswateraftap voert alleen water af, geen lucht. Dit stille proces respecteert uw werkomgeving en is kostenbesparend.



**ES 99 Controller**  
Duidelijk en gebruiksvriendelijk. Pompen wordt aangepast aan luchtverbruik, dit voorkomt dat de elektromotor onnodig gaat draaien.

## SPINN serie 5,5 tot 11 kW



Vermogen 5,5 tot 11 kW

Model	liter	bar	psi	l/min	cfm	ps	kW	dB(A)	L x B x H (mm)	kg
SPINN Op vloer gemonteerd	0	10	145	750	26,5	7,5	5,5	65	810 x 650 x 995	156
				1008	35,6	10	7,5	66	810 x 650 x 995	167
				1428	50,4	15	11	68	810 x 650 x 995	180
				630	22,2	7,5	5,5	65	810 x 650 x 995	156
				920	32,5	10	7,5	66	810 x 650 x 995	167
				1310	46,2	15	11	68	810 x 650 x 995	180
SPINN Op ketel gemonteerd	270	10	145	750	26,5	7,5	5,5	65	810 x 650 x 995	180
				887	31,3	15	11	68	810 x 650 x 995	180
				750	26,5	7,5	5,5	65	1533 x 650 x 1352	191
				1008	35,6	10	7,5	66	1533 x 650 x 1352	202
				1428	50,4	15	11	68	1533 x 650 x 1352	215
				630	22,2	7,5	5,5	65	1533 x 650 x 1352	191
	500	10	145	920	32,5	10	7,5	66	1533 x 650 x 1352	202
				1310	46,2	15	11	68	1533 x 650 x 1352	215
				750	26,5	7,5	5,5	65	1935 x 650 x 1483	281
				1008	35,6	10	7,5	66	1935 x 650 x 1483	292
				1428	50,4	15	11	68	1935 x 650 x 1483	305
				630	22,2	7,5	5,5	65	1935 x 650 x 1483	281
SPINN.E Op ketel gemonteerd + droger	270	10	145	920	32,5	10	7,5	66	1935 x 650 x 1483	292
				1310	46,2	15	11	68	1935 x 650 x 1483	305
				557	19,7	10	7,5	66	1935 x 650 x 1483	292
				887	31,3	15	11	68	1935 x 650 x 1483	305
				750	26,5	7,5	5,5	65	1533 x 650 x 1352	219
				1008	35,6	10	7,5	66	1533 x 650 x 1352	245
	500	10	145	1428	50,4	15	11	68	1533 x 650 x 1352	259
				630	22,2	7,5	5,5	65	1533 x 650 x 1352	219
				920	32,5	10	7,5	66	1533 x 650 x 1352	245
				1310	46,2	15	11	68	1533 x 650 x 1352	259
				750	26,5	7,5	5,5	65	1935 x 650 x 1483	309
				1008	35,6	10	7,5	66	1935 x 650 x 1483	335
500	10	145	1428	50,4	15	11	68	1935 x 650 x 1483	349	
			630	22,2	7,5	5,5	65	1935 x 650 x 1483	309	
			920	32,5	10	7,5	66	1935 x 650 x 1483	335	
			1310	46,2	15	11	68	1935 x 650 x 1483	349	
			557	19,7	10	7,5	66	1935 x 650 x 1483	335	
			887	31,3	15	11	68	1935 x 650 x 1483	349	

Slechts 0,5 m<sup>2</sup>

Slechts 1,26 m<sup>2</sup> (maat ketel 500 liter)

Slechts 0,99 m<sup>2</sup> (maat ketel 270 liter)